


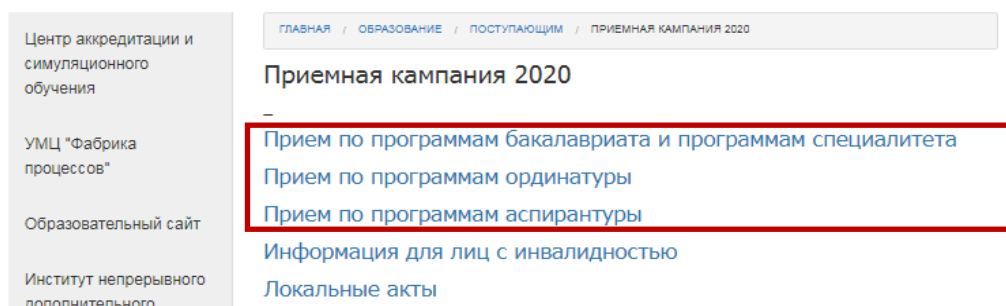
# Инструкция по регистрации и работе в личном кабинете

**Перед регистрацией и работой в личном кабинете внимательно прочитайте информацию, размещенную на сайте вуза!!!**

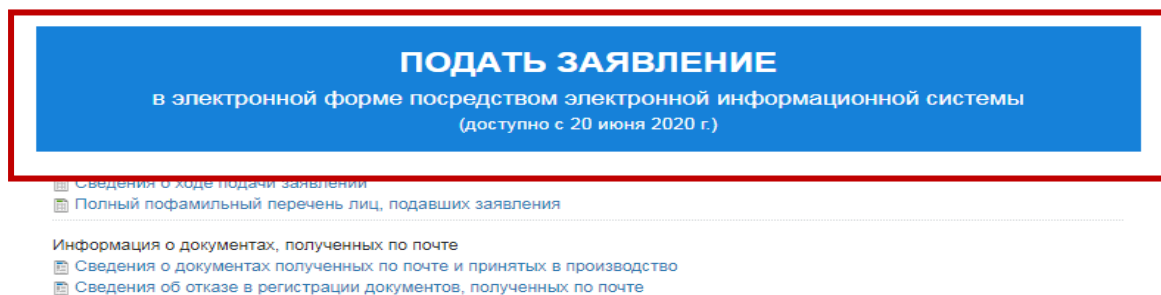
1. Зайдите на главную страницу официального сайта ФГБОУ ВО Кировский ГМУ Минздрава России. Нажмите кнопку «Приемная кампания 2020 (подать заявление в электронной форме посредством электронной информационной системы).



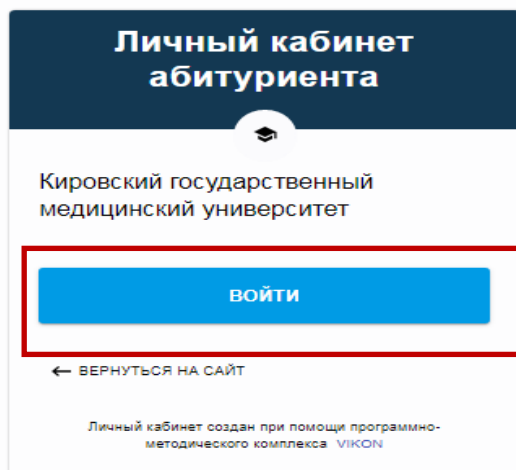
2. Выберите программы высшего образования.



3. Нажмите кнопку «ПОДАТЬ ЗАЯВЛЕНИЕ в электронной форме посредством электронной информационной системы».

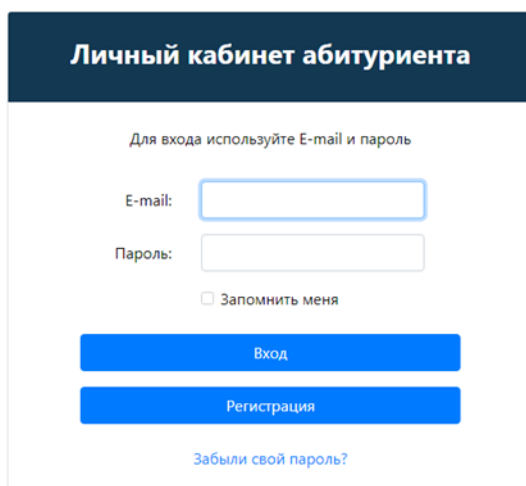


4. Откроется окно «Личный кабинет абитуриента» Кировского государственного медицинского университета. Нажмите кнопку «ВОЙТИ».

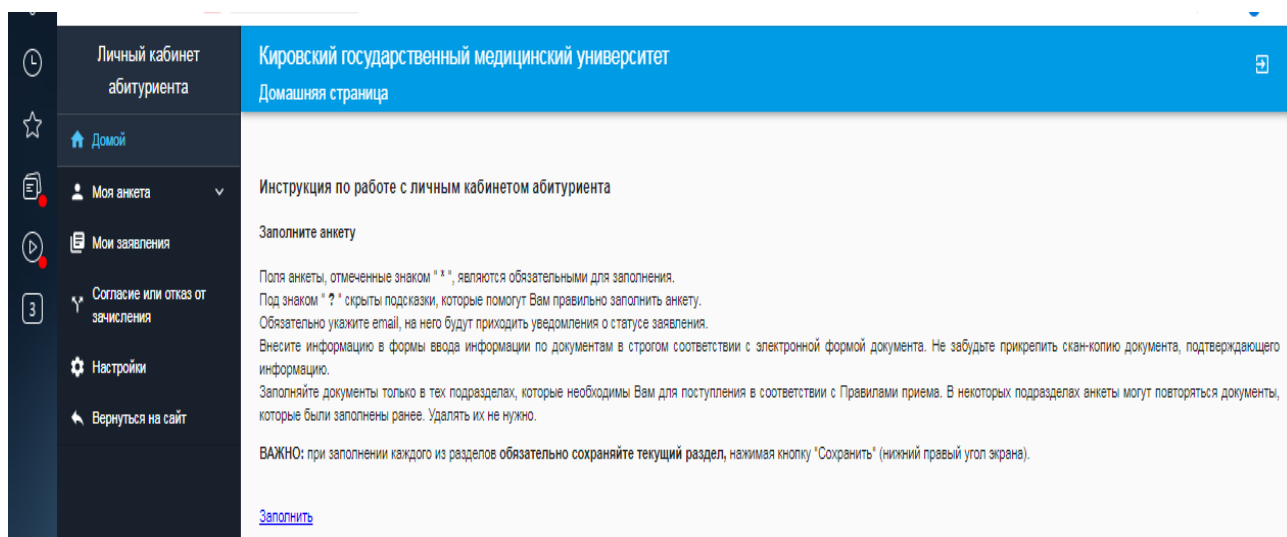


5. Открывается вход в «Личный кабинет абитуриента».

Заполните все поля: E-mail, Пароль, Запомнить меня. При входе первый раз нажать кнопку «Регистрация». Если Вы зарегистрировались в Личном кабинете заранее, то нажать кнопку «Вход».

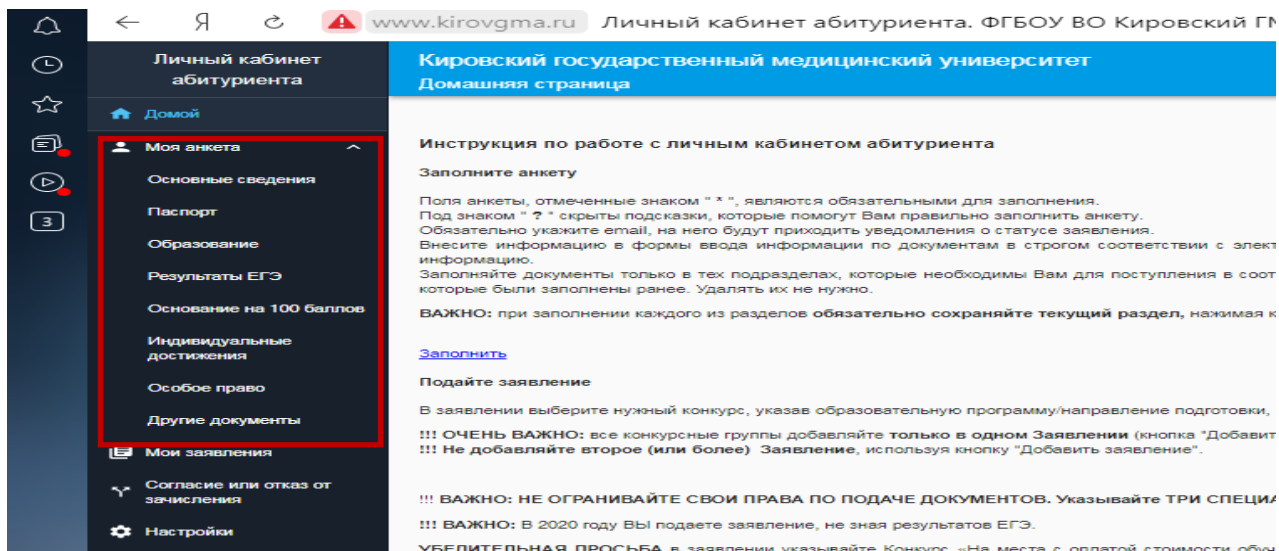


6. После входа в личный кабинет открывается главная (стартовая) страница личного кабинета. Внимательно прочитайте инструкцию по работе с личным кабинетом.

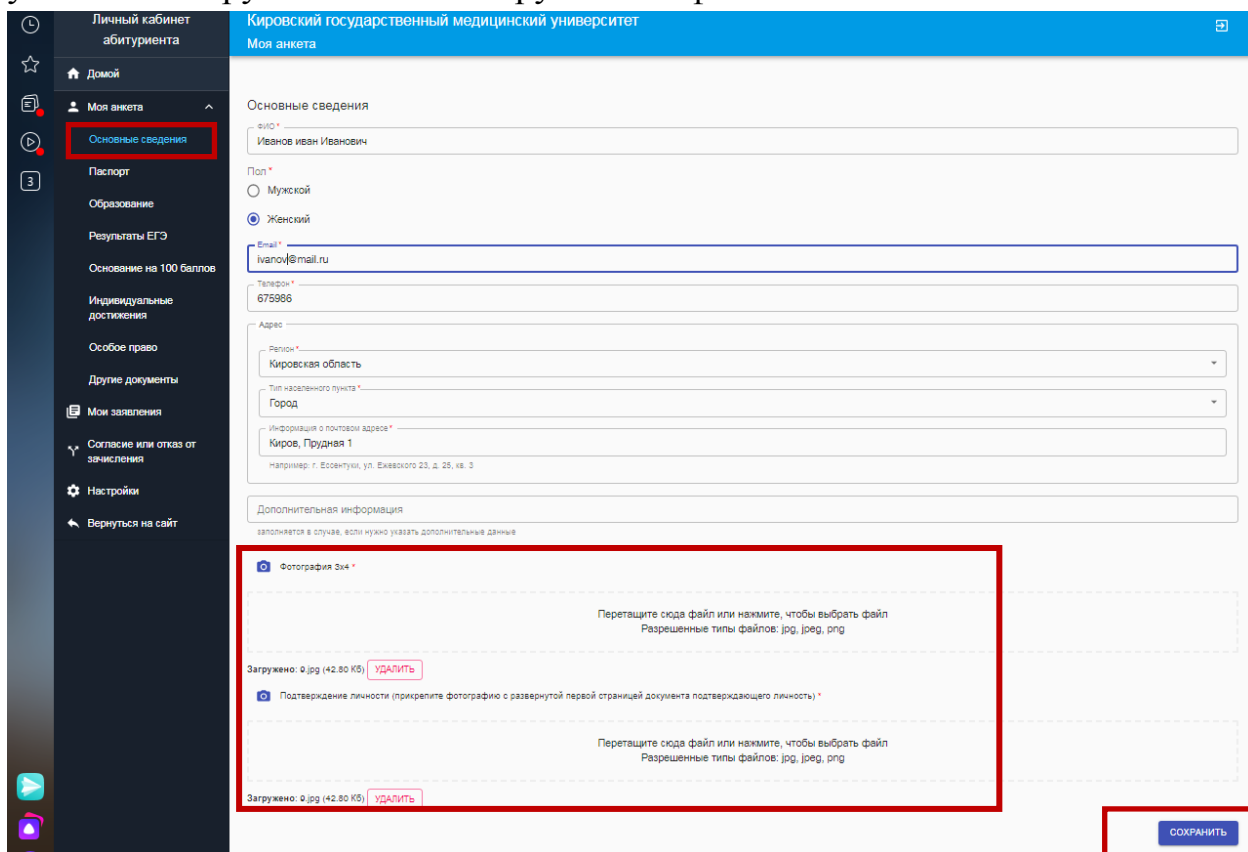


7. Откройте вкладку «Моя анкета» и заполните последовательно основные разделы.

**ВАЖНО:** В конце заполнения каждого раздела в правом нижнем углу всегда нажимать кнопку «Сохранить».



8. Раздел «Основные сведения» – заполните информацию о себе, прикрепите фото 3 x 4 и фото паспорта для подтверждения личности. Нажмите кнопку «Сохранить». Если Вы не заполнили обязательные поля, то система Вам об этом сообщит. При успешной загрузке появятся загруженные файлы.



9. Раздел «Паспорт» – заполните паспортные данные, прикрепите скан-фото 2,3 страницы паспорта, регистрацию по месту жительства. Если Вы поступаете с баллами ЕГЭ прошлых лет и сдавали ЕГЭ по другому документу, удостоверяющему личность, то прикрепите скан-фото страницы с ранее выданными документами из действующего документа, подтверждающего личность.

По программам ординатуры – скан-фото военного билета (страницы с записями) (при наличии); скан-фото страхового свидетельства (СНИЛС).

Если Вам нет 18 лет, то поставьте галочку «Мне нет 18 лет» и заполните открывшееся поле. Нажмите кнопку «Сохранить».

Кировский государственный медицинский университет

Моя анкета

Тип документа удостоверяющего личность \*  
Паспорт гражданина РФ

Фамилия  
иванов

Имя  
иван

Отчество  
иванович

Пол \*  
 Мужской  
 Женский

Серия документа  
001

Номер документа \*  
010101

Код подразделения  
01-01

Дата выдачи документа \*  
01.06.2020

Кем выдан  
ОУФМС России

Гражданство \*  
Российская Федерация

Дата рождения \*  
01.06.2020

Место рождения  
Киров

как в документе удостоверяющего личность

Прикрепите скан-копию документа (вместе со страницей с регистрацией) \*

№	Файл	Размер
1	0.jpg	247.00 KB

Мне нет 18 лет

Сохранить

10. Раздел «Образование» – вносятся сведения об образовании. Прикрепите скан-фото: внутренний разворот самого документа об образовании; внутренний разворот приложения к документу об образовании (лицевая и оборотная стороны). При успешной загрузке появится загруженные файлы. В случае смены фамилии – документы, подтверждающие смену фамилии.

По программам ординатуры дополнительно прикрепить скан-фото свидетельства об аккредитации или выпуску из итогового протокола заседания аккредитационной комиссии (при наличии).

По программам аспирантуры – скан-фото результаты собеседования с научным руководителем. Нажмите кнопку «Сохранить».

Личный кабинет абитуриента

Кировский государственный медицинский университет  
Моя анкета

Аттестат о среднем общем образовании

Серия документа

Номер документа \*  
15

Дата выдачи документа  
30.06.2020

Организация, выдавшая документ \*  
сош1

Год окончания

Средний балл документа об образовании

Баллы по предметам (не обязательно для заполнения)

№	Дисциплина*	Балл*
<input type="button" value="ДОБАВИТЬ"/>		

При обучении реализовывались дополнительные общеобразовательные программы, имеющие целью подготовку несовершеннолетних обучающихся к военной или иной государственной службе

Нет  
 Да

Документ признан на территории Российской Федерации

Нет  
 Да

Прикрепите скан-копию документа и приложение к нему (при наличии), объединенные в один файл в формате pdf \*

Перетащите сюда несколько файлов или нажмите, чтобы выбрать файлы  
Разрешенные типы файлов: pdf, jpg, jpeg, png

№	Файл	Размер	
1	Приветствие программы сканирования.jpg	504.32 КБ	<input type="button" value="УДАЛИТЬ"/>
2	Спгusanthemum.jpg	888.78 КБ	<input type="button" value="УДАЛИТЬ"/>

11. Раздел «Результаты ЕГЭ» – заполняется, если есть результаты ЕГЭ. Нажмите кнопку «Сохранить».

Личный кабинет абитуриента

Кировский государственный медицинский университет  
Моя анкета

Результаты ЕГЭ/ГИА

Если у Вас на данный момент нет результатов ЕГЭ, то добавлять документы в этот подраздел не нужно.

Результат 1

Тип документа \*  
Не выбрано

12. Раздел «Индивидуальные достижения». Внимательно изучите перечень индивидуальных достижений, которые размещены на сайте вуза.

Программы бакалаврита, программы специалитета -

[http://www.kirovgma.ru/sites/default/files/priemdocs/2019/individualnye\\_dostizheniya-01-10-2019-065559.pdf](http://www.kirovgma.ru/sites/default/files/priemdocs/2019/individualnye_dostizheniya-01-10-2019-065559.pdf)

Программы ординатуры –

[http://www.kirovgma.ru/sites/default/files/priemdocs/2020/perechen\\_individualnyh\\_dostizheniy bez\\_podpisi-03-07-2020-073013.pdf](http://www.kirovgma.ru/sites/default/files/priemdocs/2020/perechen_individualnyh_dostizheniy bez_podpisi-03-07-2020-073013.pdf)

Программы аспирантуры -

[http://www.kirovgma.ru/sites/default/files/priemdocs/2019/poryadok\\_ucheta\\_individ\\_dostizheniy-30-09-2019-175135.pdf](http://www.kirovgma.ru/sites/default/files/priemdocs/2019/poryadok_ucheta_individ_dostizheniy-30-09-2019-175135.pdf)

Прикрепите скан-фото ТОЛЬКО тех индивидуальных достижений, которые учитываются в Кировском ГМУ. Нажмите кнопку «Сохранить».

Личный кабинет абитуриента

Кировский государственный медицинский университет

Моя анкета

Серия документа

№ документа \*  
15

Дата выдачи документа  
30.06.2020

Организация, выдавшая документ \*  
сош1

Год окончания

Средний балл документа об образовании

Баллы по предметам (не обязательно для заполнения)

№	Дисциплина*	Балл*
<input type="button" value="ДОБАВИТЬ"/>		

При обучении реализовывались дополнительные общеобразовательные программы, имеющие целью подготовку несовершеннолетних обучающихся к военной или иной государственной службе

Нет  
 Да

Документ признан на территории Российской Федерации

Нет  
 Да

Прикрепите скан-копию документа и приложение к нему (при наличии), объединенные в один файл в формате pdf \*

Перетащите сюда несколько файлов или нажмите, чтобы выбрать файлы  
Разрешенные типы файлов: pdf, jpg, jpeg, png

№	Файл	Размер	
1	Приветствие программы сканирования.jpg	504.32 КБ	<input type="button" value="УДАЛИТЬ"/>
2	сплусалтметт.jpg	858.78 КБ	<input type="button" value="УДАЛИТЬ"/>

Диплом победителя/призера всероссийской олимпиады школьников

13. Раздел « Особое право» – заполняют только инвалиды, дети-сироты, дети-сироты, оставшиеся без попечения родителей. Обязательно прикрепить скан-фото подтверждающих документов. Нажмите кнопку «Сохранить».

Личный кабинет абитуриента

Кировский государственный медицинский университет

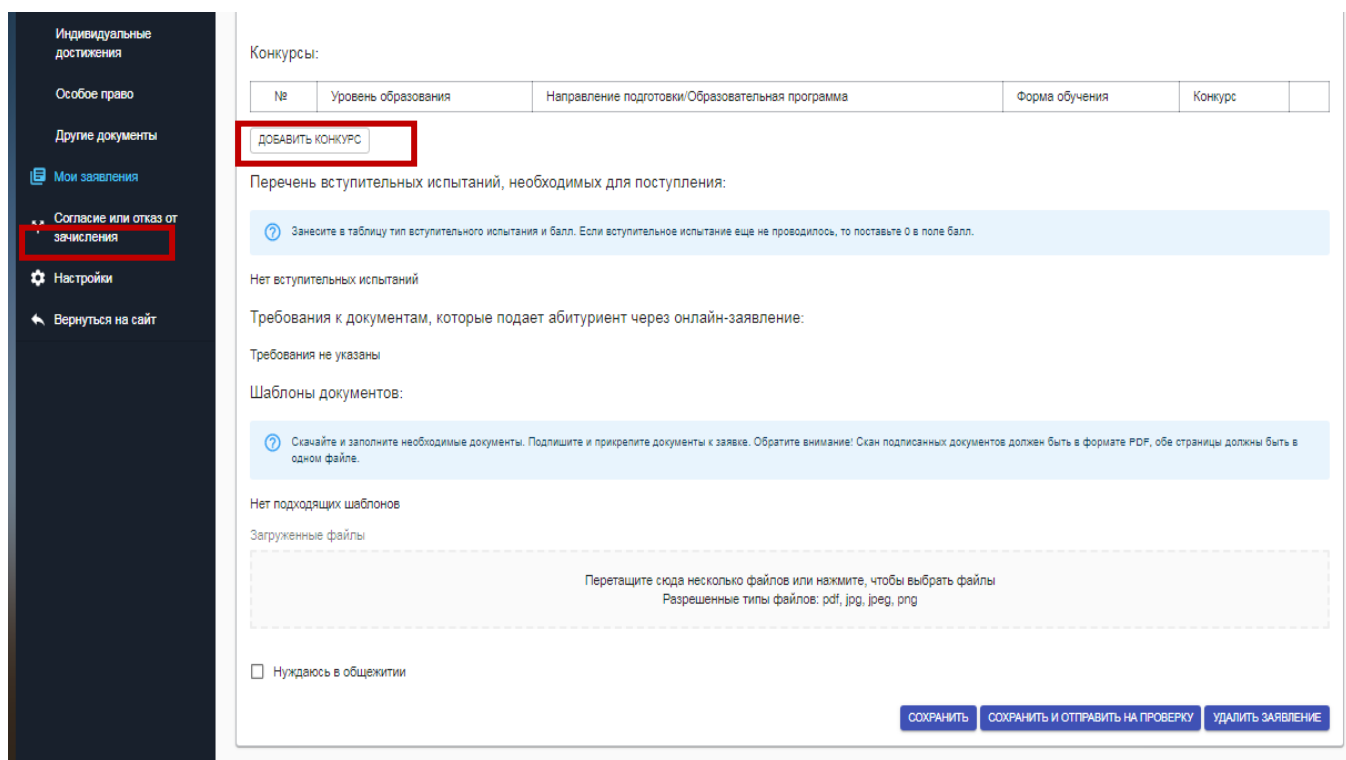
Моя анкета

Особое право

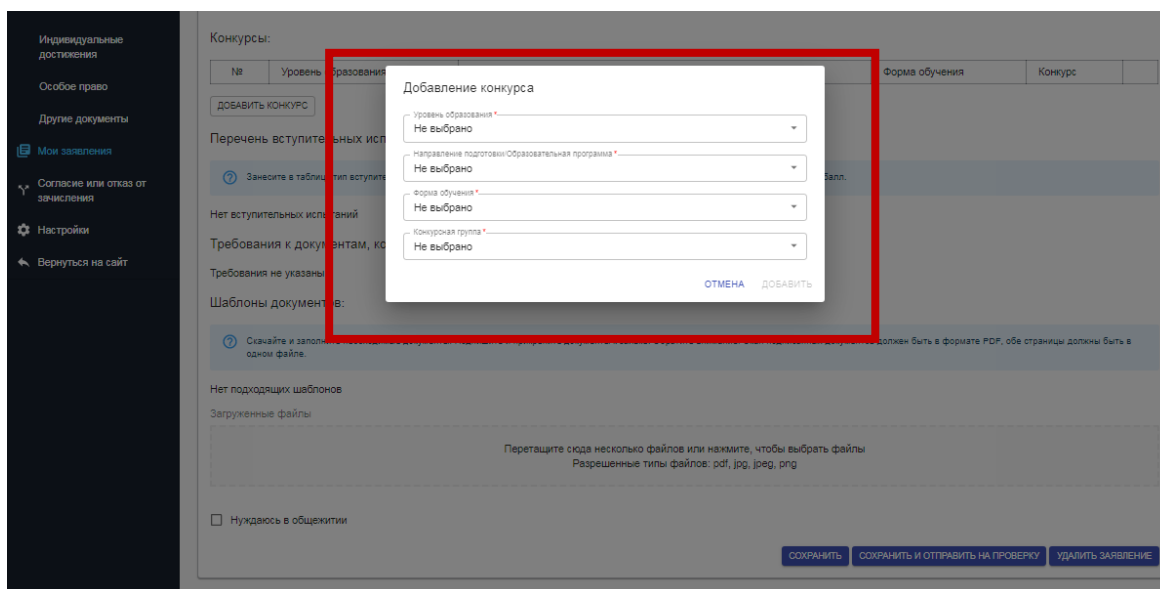
Только для абитуриентов, имеющих на это право в соответствии с Правилами приема образовательной организации.

Диплом победителя/призера всероссийской олимпиады школьников

14. Раздел «Мои заявления». После входа в раздел открывается следующее окно. В открывшемся окне появляется вкладка «Добавление конкурса».



Нажать на кнопку «Добавить конкурс». Появляется вкладка «Добавление конкурса».



Надо добавить уровень образования, специальность/направление подготовки, форму обучения, конкурсную группу. Нажмите кнопку «Сохранить».

**ВАЖНО:** Заявление должно содержать исчерпывающий перечень специальностей/направлений подготовки. Вы можете подавать заявление на три специальности/направления подготовки, участвовать в конкурсе на бюджетной и

внебюджетной основе. Нажав несколько раз на кнопку «Добавить конкурс», Вы можете добавить все желаемые специальности/направления подготовки и конкурсы. По программам ординатуры можно подавать документы ТОЛЬКО на две специальности; участвовать в разных конкурсах.

**ВАЖНО:** прием документов на бюджетные и внебюджетные места завершается в один день.

Нажмите кнопку «Сохранить».

В открывшемся окне появляется вкладка для дальнейшего заполнения.

Заполните таблицу «Тип вступительного испытания», следуя подсказкам в данном подразделе.

**ВАЖНО:** Если Вы сдаете вступительное испытание, проводимое вузом самостоятельно (На базе СПО, ВО), то в заявлении о приеме обязательно надо заполнить поле «Прошу допустить к вступительным испытаниям с использованием дистанционных технологий» и перечислить предметы.

В открывшихся шаблонах документов ЕЩЕ раз внимательно прочитайте Правила заполнения заявления.

Скачайте форму заявления и по образцу собственноручно заполните данный документ.

Конкурсы:

№	Уровень образования	Направление подготовки/Образовательная программа	Форма обучения	Конкурс	
1	Бакалавриат	34.03.01 Сестринское дело	Очно-зочная	Общие условия	✖

добавить конкурс

Перечень вступительных испытаний, необходимых для поступления:

Название	Балл	Тип	Категория
биология	<input type="text"/>	<input type="text"/>	Граждане РФ
русский язык	<input type="text"/>	<input type="text"/>	Граждане РФ
химия	<input type="text"/>	<input type="text"/>	Граждане РФ

Занесите в таблицу тип вступительного испытания и балл. Если вступительное испытание еще не проводилось, то поставьте 0 в поле балл.

Требования к документам, которые подает абитуриент через онлайн-заявление:

Бакалавриат

**ВАЖНО!**  
Скачайте и заполните форму заявления.  
Скан-копию заполненного заявления разместите в "Загруженные файлы".

**Внимание!**  
Скан-копия заявления должна быть читабельна (разрешение изображения не менее 200 dpi), иначе скан-копия заявления будет отклонена.  
Просим Вас уделить особое внимание на качество изображения скан-копии заявления.

**ВНИМАТЕЛЬНО ПРОЧИТАЙТЕ ПРАВИЛА ОФОРМЛЕНИЯ ЗАЯВЛЕНИЯ!!!**

При подаче документов сразу прикрепляйте сканы всех необходимых документов: заявление о приеме, паспорт (2, 3 страницы и прописка), индивидуальные достижения, документы, подтверждающие особые права (инвалиды, сироты, дети, оставшиеся без попечения родителей), подписанный договор о целевом обучении (при участии в конкурсе на целевое обучение), при смене фамилии соответствующие документы, 2 фотографии для лиц, сдающих вступительные испытания в вузе (на базе СПО, ВО, ВПО, инвалиды, иностранные граждане).

Шаблоны документов:

Скачайте и заполните необходимые документы. Подпишите и прикрепите документы к заявке. Обратите внимание: Скан подписанных документов должен быть в формате PDF, обе страницы должны быть в одном файле.

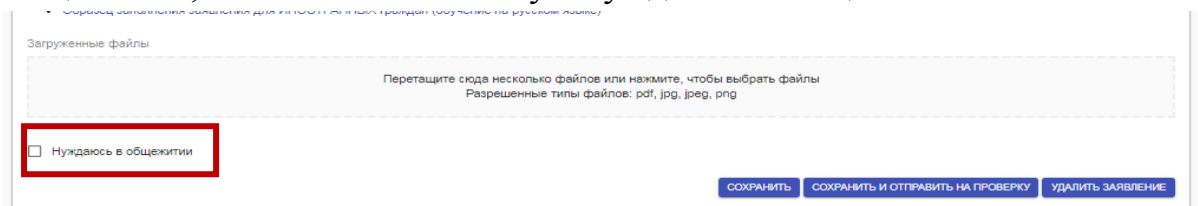
- Правила заполнения заявления
- Форма заявления (бакалавриат/специалитет)
- Образец заявления (бакалавриат/специалитет)
- Заявление о согласии на зачисление
- Обязанности заявителя и согласия на зачисление

После заполнения заявления сделайте скан-фото и прикрепите заявление в поле «Перетащите сюда несколько файлов или нажмите, чтобы выбрать файлы Разрешенные типы файлов: pdf, jpg, jpeg, png».

**!!!** Договор о целевом обучении можно также прикрепить в данном разделе.

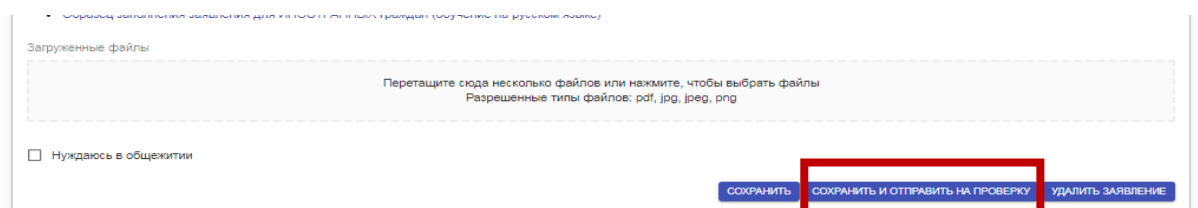


При удачной загрузке у Вас появятся загруженные файлы. Если нуждаетесь в общежитии, то поставьте галочку «Нуждаюсь в общежитии».



Скриншот заявления для поступления в вузы Кировского ГМУ. В разделе «Загруженные файлы» есть подсказка: «Перетащите сюда несколько файлов или нажмите, чтобы выбрать файлы. Разрешенные типы файлов: pdf, jpg, jpeg, png». Внизу формы галочка «Нуждаюсь в общежитии» выделена красным прямоугольником. Также видны кнопки «СОХРАНИТЬ», «СОХРАНИТЬ И ОТПРАВИТЬ НА ПРОВЕРКУ» и «УДАЛИТЬ ЗАЯВЛЕНИЕ».

Если Вы уверены, что выбрали все желаемые специальности/направления подготовки и конкурсы, то надо нажать на кнопку «Сохранить и отправить на проверку».



Скриншот заявления для поступления в вузы Кировского ГМУ. В разделе «Загруженные файлы» есть подсказка: «Перетащите сюда несколько файлов или нажмите, чтобы выбрать файлы. Разрешенные типы файлов: pdf, jpg, jpeg, png». Внизу формы галочка «Нуждаюсь в общежитии» не отмечена. Кнопка «СОХРАНИТЬ И ОТПРАВИТЬ НА ПРОВЕРКУ» выделена красным прямоугольником. Также видны кнопки «СОХРАНИТЬ» и «УДАЛИТЬ ЗАЯВЛЕНИЕ».

Ваше заявление отправлено на модерацию в приемную комиссию Кировского ГМУ. В данном статусе для Вас заявление недоступно для редактирования.

Статус заявления Вы можете посмотреть в личном кабинете в правом верхнем углу в разделе «Мои заявления». Также информация направляется на адрес электронной почты, под которой заходили в личный кабинет.

**!!!** Отслеживайте информацию на электронной почте.



Скриншот статуса заявления. Поле «Заявление № 2044» и выпадающий список с статусом «Принято приемной комиссией» выделены красным прямоугольником.

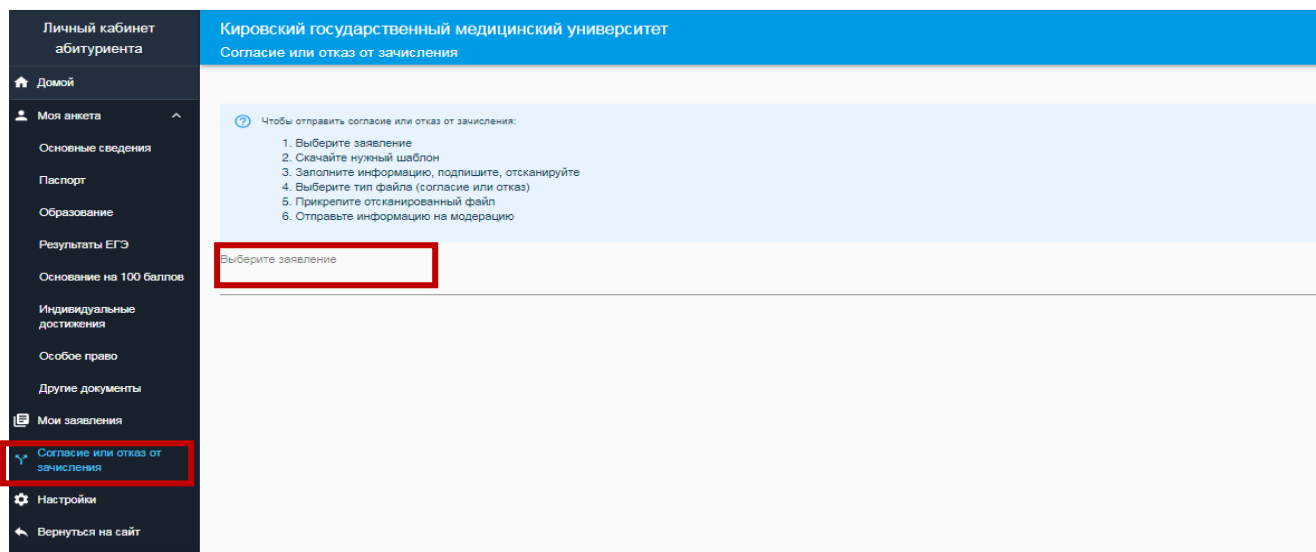
После проверки заявления и прикрепленных документов в приемной комиссии Вам может быть возвращено заявление на доработку. В правом верхнем углу появится статус «Возвращено на доработку». В данном статусе Вы можете редактировать те замечания, которые Вам написали в комментариях члены приемной комиссии или указали по телефону.

**!!!** Не игнорируйте звонки, указываете действующие номера телефонов.

После исправления всех замечания заявление необходимо снова отправить в приемную комиссию. Для этого в нижнем правом углу **ОБЯЗАТЕЛЬНО** нажать кнопку «Сохранить и отправить на проверку».

Если замечаний нет, то появляется статус «Принято приемной комиссией». В данном статусе редактирование невозможно, создание новых конкурсов только через новое заявление.

**ВАЖНО:** Если Вы не знаете результатов экзаменов, то нет смысла подавать заявление о согласии на зачисление. Когда ситуация станет более или менее понятной, то ТОЛЬКО тогда надо будет отправить заявление о согласии на зачисление.



Справки по телефону: 8(332) 67-59-86