



«УТВЕРЖДАЮ»

Проректор по учебной работе

Е.Н. Касаткин

«12» мая 2021г.

**УЧЕБНЫЙ ПЛАН**  
**ДОПОЛНИТЕЛЬНОЙ ПРОФЕССИОНАЛЬНОЙ ПРОГРАММЫ ПОВЫШЕНИЯ КВАЛИФИКАЦИИ**  
**«КОМПЛЕКСНОЕ ЛЕЧЕНИЕ ЗАБОЛЕВАНИЙ ПАРОДОНТА»**  
(срок обучения 36 академических часов)

**Категория слушателей**

К лицам, поступающим на обучение по Программе, предъявляются квалификационные требования: - для врачей: Высшее образование – послевузовское профессиональное образование (ординатура) по специальности «Стоматология общей практики», «Стоматология терапевтическая», «Стоматология хирургическая», «Стоматология ортопедическая» или профессиональная переподготовка по специальности «Стоматология общей практики» при наличии послевузовского профессионального образования по специальности «Стоматология» или «Стоматология общей практики», сертификат специалиста по специальности «Стоматология общей практики», «Стоматология терапевтическая», «Стоматология хирургическая», «Стоматология ортопедическая»

**Срок обучения** 36 (акад. час.)**Трудоемкость** 36 (зач. ед.)**Форма обучения:** заочная с применением дистанционных образовательных технологий





№ п/п	Наименование модулей, тем (разделов, тем)	Всего (ак.час./ зач.ед.)	В том числе				
			Дистанционное обучение		Очное обучение		
			ЭОР	формы контроля	Лекции	Практические занятия	Формы контроля
<b>Раздел «Специальные дисциплины»</b>							
1.	1. «Терапевтические методы лечения заболеваний пародонта».	10/10	10	Промежуточный (собеседование по ситуационным задачам, тестирование)	-	-	-
	Патологическая анатомия, классификация, клиника, диагностика, дифференциальная диагностика	3/3	3	-	-	-	-

Документ подписан простой электронной подписью  
Информация о владельце:  
ФИО: Касаткин Евгений Николаевич  
Должность: Проректор по учебной работе  
Дата подписания: 09.11.2020 09:10:00  
Уникальный программный ключ:  
903f8e01027328884d694a62c688363f7a01d4e


	заболеваний пародонта. Методы обследования больного с патологией пародонта						
1.2.	Классификация пародонтита. Пародонтит: острый, хронический, обострение хронического, стадия ремиссии, локализованный, генерализованный	4/4	4	-	-	-	-
1.3	Клиника, дифференциальная диагностика. Протокол ведения больных с различными видами пародонтита.	3/3	3	-	-	-	-
<b>2.</b>	<b>Модуль 2. «Хирургические методы лечения заболеваний пародонта»</b>	<b>10/10</b>	<b>10</b>	<b>Промежуточный</b> (собеседование по ситуационным задачам, тестирование)	-	-	-
2.1.	Операции, направленные на частичное восстановление утраченных структур пародонта (методы реконструктивной хирургии)	4/4	4	-	-	-	-
2.2.	Операции для санации пародонтального кармана (репаративные хирургические методы)	3/3	3	-	-	-	-
2.3.	Операции для устранения локальных факторов поражения пародонта (методы муко-гингивальной хирургии)	3/3	3	-	-	-	-
<b>3.</b>	<b>Модуль 3. «Ортопедические методы лечения заболеваний пародонта»</b>	<b>10/10</b>	<b>10</b>	<b>Промежуточный</b> (собеседование по ситуационным задачам, тестирование)	-	-	-
3.1.	Больные с патологией пародонта в клинике ортопедической стоматологии. Диагностика и принципы ортопедического лечения.	5/5	5	-	-	-	-
3.2.	Окклюзиография. Избирательное пришлифовывание преждевременных контактов зубов.	5/5	5	-	-	-	-
<b>4.</b>	<b>Итоговая аттестация</b>	<b>6/6</b>	<b>6</b>	<b>Зачет:</b> <b>тестирование,</b> <b>решение</b> <b>ситуационных</b> <b>задач,</b> <b>прием умений и</b>	-	-	-

				практических навыков; собеседование по контрольным вопросам			
	<b>Итого:</b>	<b>36/36</b>	<b>36/36</b>		-	-	

Разработчик программы  
Заведующий кафедрой стоматологии, к.м.н., доцент

  
 \_\_\_\_\_ С.Н. Громова  
  
 \_\_\_\_\_ Т.Н. Кайсина  
  
 \_\_\_\_\_ О.А. Мальцева  
  
 \_\_\_\_\_ Т.А. Дрокина

СОГЛАСОВАНО:  
Руководитель Центра НМО

  
 \_\_\_\_\_ С.В. Романовская